



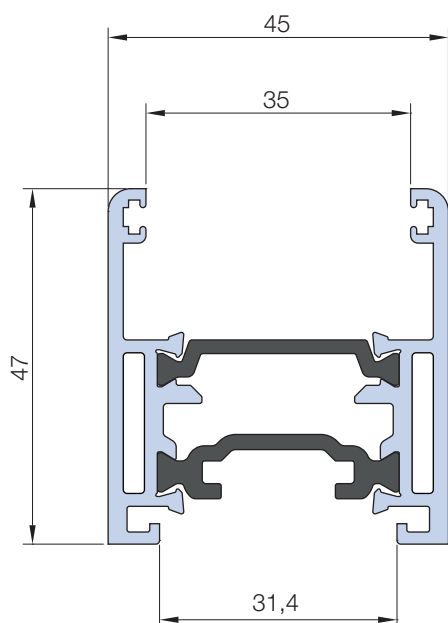
## Info prodotto 1824.1

25.01.2019

# TT 1621 e TAC 804 SLIDE 106 NODO CENTRALE RIDOTTO

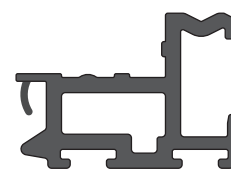
Si informa che è stato progettato un **nuovo profilo per i montanti centrali** della serie **Slide 106**. Con il nuovo profilo **TT 1621** e utilizzando **TAC 804** il **nodo centrale dello scorrevole misura 59mm**, rendendo molto moderno il design e più luce negli ambienti.

Seguono: nodo e lavorazione da eseguire sul traverso TT 1621



TT 1621

1306 g/m



TAC 804

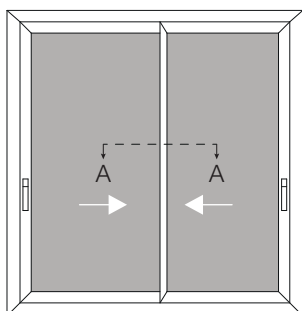
EasyDoor
Elite Door 72
Door 62
Door 72
Sirio 50
Smart 30
Planet 45
Planet 50 TT
Planet 50 PLUS
Planet 62 TT
Planet 62 PLUS
Planet 72 HT
Planet 72 PLUS
3G
Fullglazing
Matic 50
Matic 50 PLUS
Matic 62 TT
Matic 62 PLUS
Matic 72
Matic 72 PLUS
Nathura 59
Nathura 70
Nathura 82
Nathura 92
Slide 60
Slide 65
● Slide 80/106 PLUS
Topslide 160
Slidewood 160
Topslidewood 214
Panoramico
Balconi e balaustre

# Info prodotto 1824.1

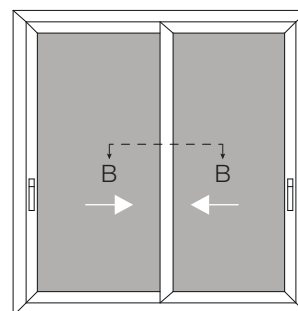
25.01.2019

## TT 1621 e TAC 804 SLIDE 106 NODO CENTRALE RIDOTTO

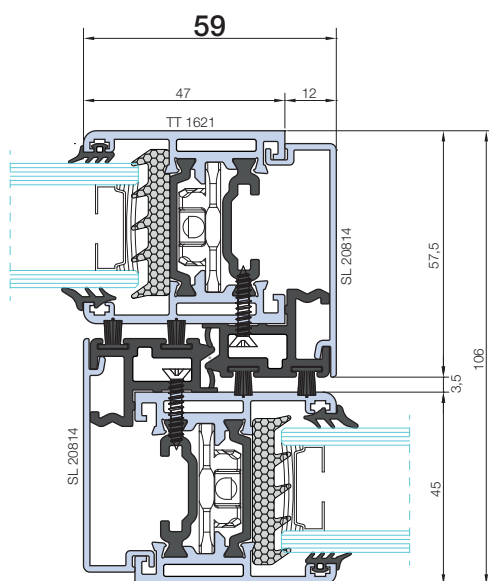
Nodo ridotto



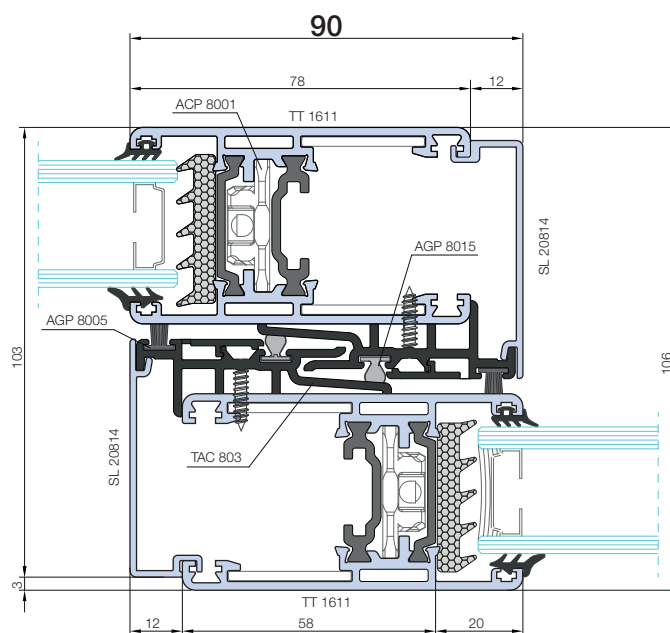
Nodo tradizionale



Sez. A-A



Sez. B-B



SISTEMA	NODO TRADIZIONALE	NODO RIDOTTO
Slide 106	90mm	59mm

EasyDoor
Elite Door 72
Door 62
Door 72
Sirio 50
Smart 30
Planet 45
Planet 50 TT
Planet 50 PLUS
Planet 62 TT
Planet 62 PLUS
Planet 72 HT
Planet 72 PLUS
3G
Fullglazing
Matic 50
Matic 50 PLUS
Matic 62 TT
Matic 62 PLUS
Matic 72
Matic 72 PLUS
Nathura 59
Nathura 70
Nathura 82
Nathura 92
Slide 60
Slide 65
Slide 80/106 PLUS
Topslide 160
Slidewood 160
Topslidewood 214
Panoramico
Balconi e balaustre

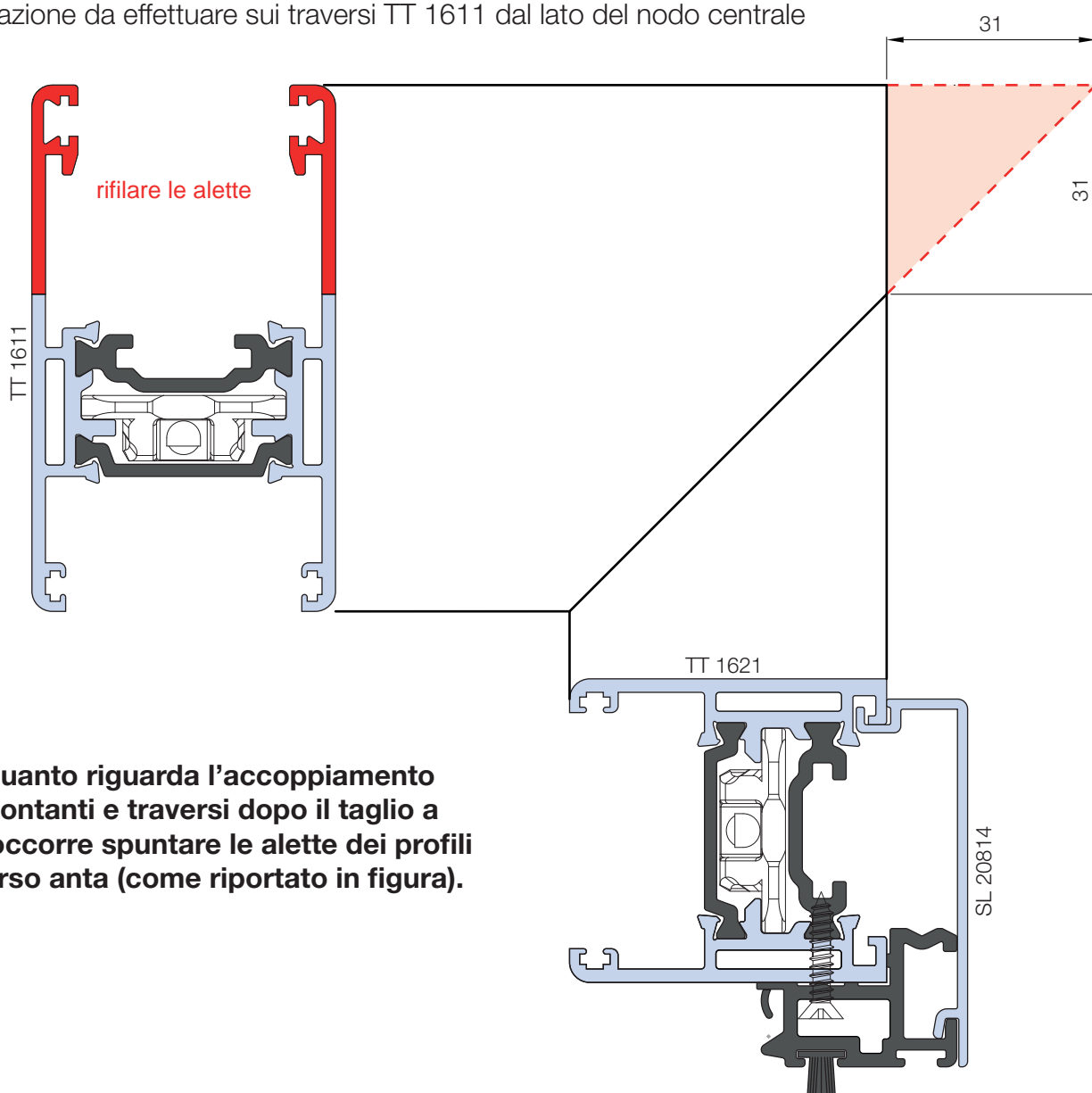
## Info prodotto 1824.1

25.01.2019

# TT 1621 e TAC 804 SLIDE 106 NODO CENTRALE RIDOTTO

## Lavorazione 1

Lavorazione da effettuare sui traversi TT 1611 dal lato del nodo centrale



Per quanto riguarda l'accoppiamento tra montanti e traversi dopo il taglio a 45°, occorre spuntare le alette dei profili traverso anta (come riportato in figura).

EasyDoor
Elite Door 72
Door 62
Door 72
Sirio 50
Smart 30
Planet 45
Planet 50 TT
Planet 50 PLUS
Planet 62 TT
Planet 62 PLUS
Planet 72 HT
Planet 72 PLUS
3G
Fullglazing
Matic 50
Matic 50 PLUS
Matic 62 TT
Matic 62 PLUS
Matic 72
Matic 72 PLUS
Nathura 59
Nathura 70
Nathura 82
Nathura 92
Slide 60
Slide 65
● Slide 80/106 PLUS
Topside 160
Slidewood 160
Topslidewood 214
Panoramico
Balconi e balaustre



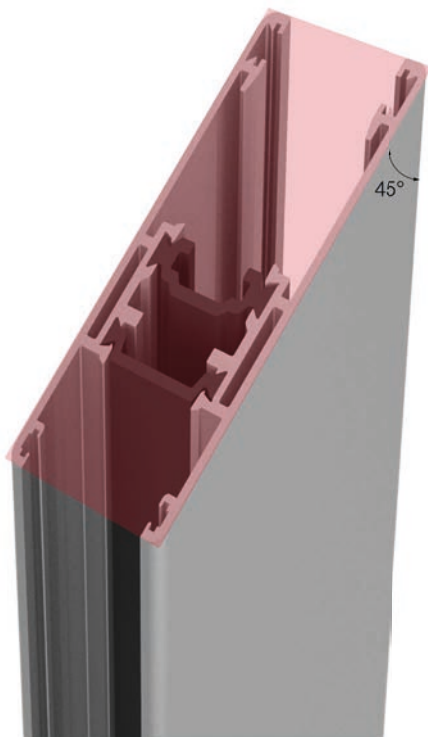
it's my window

## Info prodotto 1824.1

25.01.2019

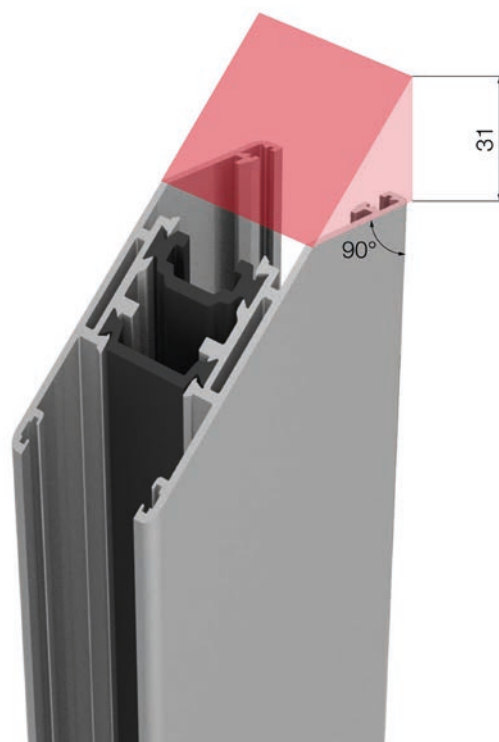
### Lavorazione 1

Lavorazione da effettuare sui traversi TT 1611 dal lato del nodo centrale



**Tagliare a 45° i traversi superiori ed inferiori TT 1611 dal lato del nodo centrale.**

**Dopo aver eseguito il taglio a 45° spuntare l'aletta per una lunghezza, ed una altezza, di 31mm (come indicato in figura).**



EasyDoor
Elite Door 72
Door 62
Door 72
Sirio 50
Smart 30
Planet 45
Planet 50 TT
Planet 50 PLUS
Planet 62 TT
Planet 62 PLUS
Planet 72 HT
Planet 72 PLUS
3G
Fullglazing
Matic 50
Matic 50 PLUS
Matic 62 TT
Matic 62 PLUS
Matic 72
Matic 72 PLUS
Nathura 59
Nathura 70
Nathura 82
Nathura 92
Slide 60
Slide 65
● Slide 80/106 PLUS
Topside 160
Slidewood 160
Topslidewood 214
Panoramico
Balconi e balaustre



## Info prodotto 1824.1


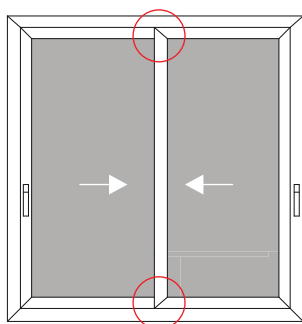
25.01.2019

it's my window

### Lavorazione 2

Lavorazione da effettuare sui traversi TT 1611. Questa lavorazione va effettuata solo in caso di serramento alzante-scorrevole

Dopo aver spuntato le alette occorre realizzare una fresatura, come riportato in figura, per permettere il corretto inserimento del tappo copri lavorazione.



EasyDoor
Elite Door 72
Door 62
Door 72
Sirio 50
Smart 30
Planet 45
Planet 50 TT
Planet 50 PLUS
Planet 62 TT
Planet 62 PLUS
Planet 72 HT
Planet 72 PLUS
3G
Fullglazing
Matic 50
Matic 50 PLUS
Matic 62 TT
Matic 62 PLUS
Matic 72
Matic 72 PLUS
Nathura 59
Nathura 70
Nathura 82
Nathura 92
Slide 60
Slide 65
● Slide 80/106 PLUS
Topslide 160
Slidewood 160
Topslidewood 214
Panoramico
Balconi e balaustre



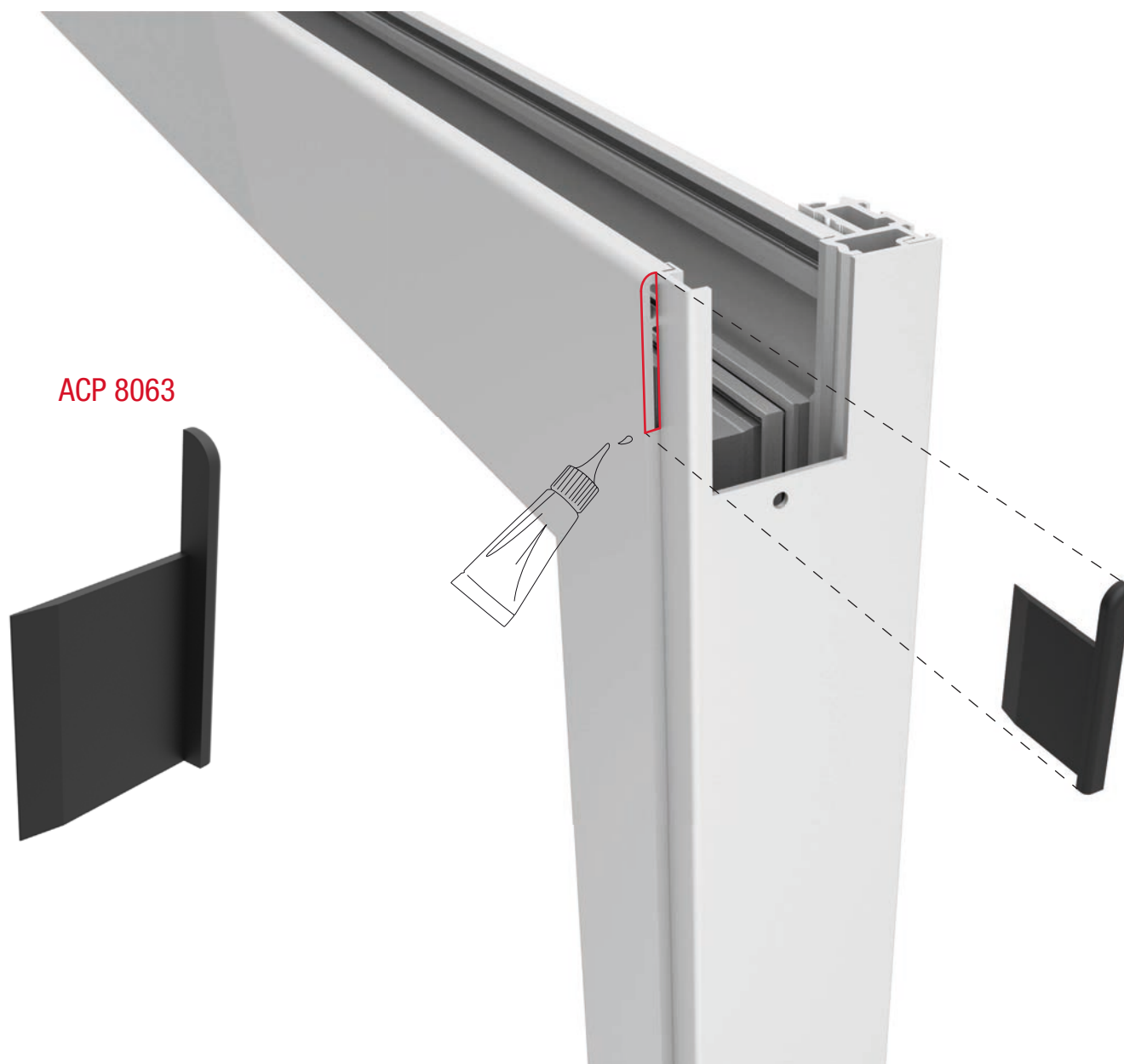
## Info prodotto 1824.1

25.01.2019

it's my window

## Montaggio

Il tappo ACP 8063 è stato creato per nascondere la fresata sul profilo anta.



EasyDoor
Elite Door 72
Door 62
Door 72
Sirio 50
Smart 30
Planet 45
Planet 50 TT
Planet 50 PLUS
Planet 62 TT
Planet 62 PLUS
Planet 72 HT
Planet 72 PLUS
3G
Fullglazing
Matic 50
Matic 50 PLUS
Matic 62 TT
Matic 62 PLUS
Matic 72
Matic 72 PLUS
Nathura 59
Nathura 70
Nathura 82
Nathura 92
Slide 60
Slide 65
● Slide 80/106 PLUS
Topslide 160
Slidewood 160
Topslidewood 214
Panoramico
Balconi e balaustre